



やめし電子図書館の使い方

八女市立図書館 <https://www.library.yame.fukuoka.jp/>

やめし電子図書館 <https://yamecity-lib.overdrive.com/>



利用できる方

八女市内にお住まいの方、八女市内に通勤・通学されている方で、八女市立図書館の利用カードをお持ちの方です。

※広川町、筑後市にお住まいの方は、八女市内へ通勤・通学している確認手続きが必要です。

通勤が確認できるもの（社員証、在勤証明書等）、在学が証明できるもの（学生証等）をお持ちください。

※利用カードをお持ちでない方は、先に利用カードの登録申請をしてください。

※サイトは翌日 AM10 時以降にログインできるようになります。

1. 八女市立図書館HPのトップ画面にあるバナーをクリックするとやめし電子図書館(外部サイト)に移動します。



2. 「サインイン」をクリックし、ログインID（利用カード番号）とパスワードを入力するとログインできます。

※ログイン ID は八女市立図書館利用カードの番号です。

（バーコード部分にある 8 ケタ）

※初期パスワードは生年月日 8 ケタです。

（例 1970 年 1 月 1 日の場合 19700101）

※パスワードはログイン後に変更することが可能です。

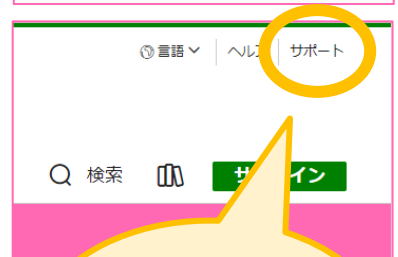


貸出点数・期間・返却

貸出点数	電子書籍 3 点まで
貸出期間・返却	2 週間（貸出日を含む 15 日間）

※例 1/1 の AM8 時に借りた資料は、1/15 の AM8 時に自動的に返却されます。

※返却日より前に返却する場合は、返却ボタンをクリックしてください。



詳しい使い方はサポートの「利用ガイド」をご覧ください。

貸出期間の延長

次の方の予約がない場合、1 点につき 1 回のみ延長可能です。

※返却日の 3 日前（72 時間前）から延長可能。延長可能時間になると、自動的にボタンが表示されます。

資料の予約

予約できるのは 3 点までです。

※予約された資料の準備ができれば予約連絡メールが送信されます。（電子図書館サイトでのメール登録が必要です）

※電子図書館から送信するメールアドレスは「donotreply@overdrive.com」です。

（このアドレスは電子図書館からの送信専用で返信はできません。）

※取り置き期間は 3 日間です。（予約連絡メールが届いてから 72 時間）

やめし電子図書館 スマホで読むならアプリがおすすめ!

アプリの利用開始までの流れをご紹介します

アプリをダウンロードします

やめし電子図書館 URL

<https://yamecity-lib.overdrive.com/>



電子図書館

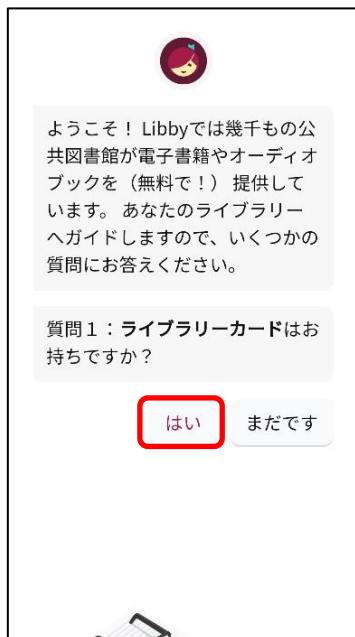
URL または二次元コードで「やめし電子図書館」にアクセスしてください



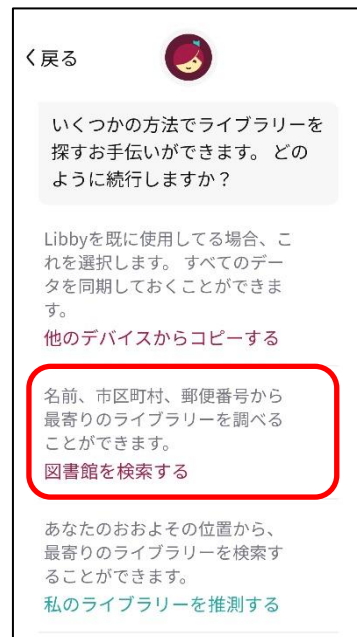
やめし電子図書館のTOP画面をスクロールすると、アプリの広告が表示されます。

ご自身の環境に応じてどちらかでアプリをダウンロードしてください。

ダウンロードできたら Android の画面で紹介します



アプリを起動した最初の画面です。八女市立図書館の利用カードが必要です。「はい」を選びます。



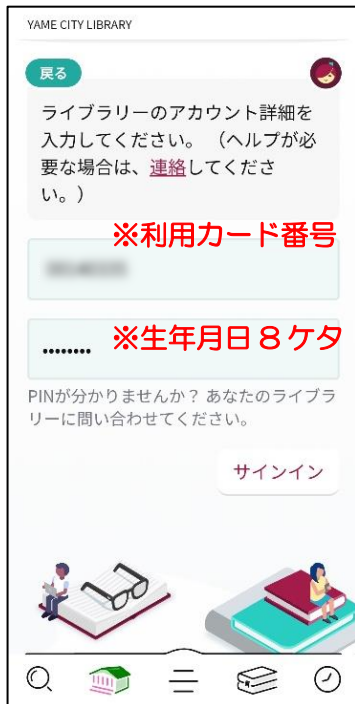
「図書館を検索する」を選びます。



「Yame City Library」が表示されたら、そこを押します。



「私のカードでサインイン」を選びます。



初期 PIN (パスワード) は生年月日 8 ケタです。
(例) 1970 年 1 月 1 日の場合 19700101



「次へ」を押すと利用開始となります。
(カードの名前は変更しなくても利用できます)

♪これでアプリが利用できるようになりました♪